

Mode d'emploi de l'identité visuelle




Sommaire

02	Couleurs
03	Typographies
04	Logotypes
08	Taille minimale
09	Zone de sécurité
10	Logotypes secondaires
12	Interdits
13	Téléchargements
14	Contacts


Couleurs

Couleur principale




CMJN 80 83 0 0
RVB 86 64 146
HEXA #564092


Couleurs secondaires



CMJN 2 83 42 0
RVB 230 73 103
HEXA #E64967



CMJN 2 29 94 0
RVB 242 185 15
HEXA #F2B90F



CMJN 18 50 0 0
RVB 211 150 195
HEXA #D396C3

PACAEMBU SEMIBOLD

**A B C D E F G H I J K L M N O P Q R S T U V W X Y Z a b c d e
f g h i j k l m n o p q r s t u v w x y z π Â Ê Ô â à ç ê é è ô ù 1 2
3 4 5 6 7 8 9 0 ' ? ' " ! " (%) [] / & \ < - + ÷ × = > \$ £ ¥ ¢ : ; , . ***

PACAEMBU BOLD

**A B C D E F G H I J K L M N O P Q R S T U V W X Y Z a b c d e
f g h i j k l m n o p q r s t u v w x y z π Â Ê Ô â à ç ê é è ô ù 1 2
3 4 5 6 7 8 9 0 ' ? ' " ! " (%) [] / & \ < - + ÷ × = > \$ £ ¥ ¢ : ; , . ***

Vitale
Fonds pour l'enfance

Cette version est à utiliser en priorité sur
tous les types de supports.

Vitale
Fonds pour l'enfance

Lors de l'utilisation d'un fond de la couleur principale, prévaut cette version.

Vitale
Fonds pour l'enfance

Cette version est à utiliser en priorité sur tous les types de supports lors d'une utilisation sur fonds foncés.

Vitale

Fonds pour l'enfance

Cette version est à utiliser en priorité sur tous les types de supports lors d'une utilisation sur fonds perturbés (photographies, illustrations, motifs, etc.) ou colorés.

Logo complet

Lors d'une utilisation du logo avec une largeur supérieure à 45 mm



Logo sans baseline

Lors d'une utilisation du logo avec une largeur située entre 45 mm et 20 mm



Isotype

Lors d'une utilisation du logo avec une largeur inférieure à 20 mm





Quelque soit la version du logotype utilisée, une zone de sécurité autour de celui-ci est à respecter afin de garantir une bonne visibilité de l'identité.

Cette zone, qui délimite un « cadre » autour du logotype, est définie par la largeur et la hauteur de la lettre « e » du logo Vitale.

Vitale
www.vitale.org

Vitale
Cercle des mécènes



- A — De supprimer une ou des parties du logotype
- B — De changer la typographie du logotype
- C — De modifier les couleurs du logotype
- D — De changer la place des éléments du logotype
- E — De déformer le logotype ou de changer ses proportions
- F — D'ajouter d'autres éléments au logotype

Le téléchargement et l'utilisation de notre logo impliquent la prise de connaissance intégrale du présent guide d'utilisation.

En téléchargeant ces logos, je m'engage à respecter l'ensemble des directives, règles d'usage et conditions définies dans cette charte graphique.



Vous avez besoin d'aide concernant la charte graphique de Fonds de dotation Vitale ?

Vous avez une question ou besoin d'une validation ?

N'hésitez pas à nous contacter.

Propriétaire

Chiara Vitale
9 quai de Rotterdam
68110 Illzach
07 66 58 57 78
chiara@vitale.org

Création et rédaction

Mars Rouge
www.marsrouge.com